

# LAMELE DEKORACYJNE

KATALOG PRODUKTÓW





# Lameo.

## Lamele dekoracyjne

**Lamele** to dekoracyjna nowość we wnętrzach. Ich minimalistyczny design odnajdzie swoje zastosowanie w każdym stylu wnętrzarskim. Lamele sprawdzają się idealnie jako pojedyncza dekoracja ściany, dekoracyjna ściana ażurowa, lub jako wypełnienie powierzchni na suficie. Dzięki temu, że lamele występują w wielu rozmiarach i szerokiej gamie kolorystycznej - wybierzesz idealne lamele dla siebie! Lamele dekoracyjne to szybka i nowoczesna metamorfoza Twojego wnętrza!



# Lamele

Lamele ścienne marki LAMEO zostały wykonane z wyjątkową dbałością o każdy szczegół. Listwy wykonane są z najwyższej jakości płyty MDF z trwałym czterostronnym laminatem. Lamele doskonale zabezpieczają ściany przed uszkodzeniami lub zabrudzeniami - są łatwe w czyszczeniu. Listwy dekoracyjne LAMEO, to znakomita dekoracja do budynków mieszkalnych, biur lub przestrzeni publicznych. Zastosowanie paneli dekoracyjnych jest bardzo szerokie. Mogą one tworzyć kompozycję ścienną, sufitową, ściankę ażurową lub dowolną zabudowę. Montaż lameli jest szybki, niewidoczny i bardzo trwały. Listwy zamontować można za pomocą mocnego kleju montażowego.





### Nowoczesny **design**

Dzięki swojej prostocie lamele wpasują się w każdy styl wnętrza! To idealne wykończenie ścian we wnętrzach nowoczesnych lub rustykalnych.



### Czterostronny **laminat**

Dzięki temu, że lamele są zalaminowane z czterech stron możesz montować je dowolnym bokiem do ściany oraz tworzyć przepierzenia.



### Łatwy **montaż**

Lamele ściennie montuje się na klej montażowy. Montaż odbywa się w 5 prostych krokach! - sprawdź instrukcję montażu.

# Panele ściennie

2750x300 mm



## Skonfiguruj swój panel


**Panele z lamelami** to połączenie nowoczesnego designu i praktycznych właściwości akustycznych. Dzięki listwom zamontowanym do filcu lub płyty HDF panel znakomicie pochłania fale dźwiękowe w pomieszczeniu eliminując efekt echa. Każdy panel posiada sześć lameli oraz ma szerokość 30cm jest wysoki na 275cm. Panele są wyjątkowo łatwe i szybkie w montażu. Wystarczy przyciąć je do odpowiedniej wysokości i przykleić do ściany lub sufitu. Dodatkowo panele można przykręcić czarnymi wkrętami do ściany. Lamelle to ponadczasowa dekoracja do każdego wnętrza!

Dostępne podkłady paneli


**Kolory filcu:**



**Kolory płyty HDF**



# Kolory unicolor



**Biały mat**

300x2750 [mm]


LAMEO\_110



**Antracyt**

300x2750 [mm]


LAMEO\_112



**Czarny**

300x2750 [mm]


LAMEO\_113



**Butelkowa zieleń**

300x2750 [mm]


LAMEO\_F120



**Khaki**

300x2750 [mm]


LAMEO\_F121



**Skandynawska szarość**

300x2750 [mm]


LAMEO\_F124



**Pudrowy róż**

300x2750 [mm]

LAMEO\_F123



**Koralowy**

300x2750 [mm]

LAMEO\_F122



**Złoty połysk**

300x2750 [mm]

LAMEO\_F114



# Kolory drewniane



**Fonir dębowy\***

300x2700 [mm]

LAMEO\_101



**Dąb sonoma**

300x2750 [mm]

LAMEO\_102



**Dąb naturalny**

300x2750 [mm]

LAMEO\_103



**Dąb wotan**

300x2750 [mm]

LAMEO\_107



**Dąb artisan**

300x2750 [mm]

LAMEO\_108



**Orzech**

300x2750 [mm]

LAMEO\_105

\*Listwa pokryta 3 stronnie surowym fornirem

## Wymiary panela:







## Panele 60x60

Akustyczne panele na filcu o wymiarze 60x60cm umożliwiają pokrycie ścian o dowolnych wymiarach. Dzięki temu panele świetnie sprawdzają się w wysokich pomieszczeniach. Panele można układać w dowolnej orientacji i tworzyć geometryczne wzory. Dostępne są w siedmiu różnych dekorach. Doskonale sprawdzają się w każdym pomieszczeniu Twojego domu. Panele niewymagają obróbki, są proste i łatwe w montażu!



## Jak zamontować panele ściennie?

### Instrukcja montażu:

1. Nałóż klej montażowy na panel
2. Przyklej panel do ściany zachowując pion
3. Kontynuuj montaż paneli



Film  
**instruktażowy**




<https://www.youtube.com/watch?v=XLyH61y9bjg>

# Panele fornirowane

2400x600 mm

Panele akustyczne to świetna propozycja dla osób, które szukają czegoś oryginalnego i ponadczasowego, co pasować będzie do ich wnętrza, niezależnie od tego, czy zamontowane zostaną w biurze, czy w prywatnym domu.

Panele akustyczne fornirowane produkowane są z naturalnych fornirow. W naszej ofercie posiadamy osiem wariantów kolorystycznych paneli fornirowanych. Listwy wykonane są z czarnego MDF pokrytego jednostronnie fornirem naturalnym. Cały panel skonstruowany jest na dźwiękochłonnym filcu o wysokiej gramaturze.







**Dąb naturalny**  
czarny film



**Dąb naturalny**  
szary film



**Orzech wędzony**  
czarny film



**Dąb czarny**  
czarny film



**Machoń**  
czarny film



**Meranti**  
czarny film



**Orzech amerykański**  
czarny film



**Dąb biały**  
czarny film







**Drewno**  
w nowoczesnej formie



## Lamele ściennie

# Dąb naturalny

Dekoracyjne listwy w kolorze dąb naturalny to idealne rozwiązanie dla miłośników drewna we wnętrzach. Doskonale komponują się z drewnianymi meblami lub drewnianą podłogą w każdym pomieszczeniu. Z ich pomocą wykonasz dekoracyjną ścianę za telewizorem lub za łóżkiem. Listwy przykleisz do ściany zarówno bokiem węższym, jak i szerszym. Lamele w kolorze naturalnego dębu zostały zalaminowane z czterech stron. Dzięki temu z lameli stworzysz nie tylko dekorację ścienną, ale również zbudujesz z nich ażurową ściankę działową - a ich montaż jest wyjątkowo łatwy.

- **Indeks:** LAMEO\_003
- **Wymiary [mm]:** 30x40x2750
- **Kolor:** dąb naturalny
- **Laminat:** czterostronny





**Fornir dębowy\***

30x40x2700 [mm]

LAMEO\_001



**Dąb sonoma**

30x40x2750 [mm]

LAMEO\_002



**Dąb wotan**

30x40x2750 [mm]

LAMEO\_007



**Dąb artisan**

30x40x2750 [mm]

LAMEO\_008



**Dąb popielaty**

30x40x2750 [mm]

LAMEO\_004



**Orzech**

30x40x2750 [mm]

LAMEO\_005






**Biały mat**

30x40x2750 [mm]

LAMEO\_010



**Beton**

30x40x2750 [mm]

LAMEO\_011



**Antracyt**

30x40x2750 [mm]

LAMEO\_012



**Złoty połysk**

30x40x2750 [mm]


LAMEO\_014



**Srebro**

30x40x2750 [mm]

LAMEO\_015



**Czarny**

30x40x2750 [mm]

LAMEO\_013

# Lamele MINI



**Fonir dębowy\***

16x30x2700 [mm]

LAMEO\_101



**Dąb sonoma**

16x30x2750 [mm]

LAMEO\_102



**Dąb naturalny**

16x30x2750 [mm]

LAMEO\_103



**Orzech**

16x30x2750 [mm]

LAMEO\_105



**Dąb wotan**

16x30x2750 [mm]

LAMEO\_107



**Artisan**

16x30x2750 [mm]

LAMEO\_108



**Lamele mini** to propozycja dla osób, które chcą wypełnić swoje wnętrza panelami nie zmniejszając swojej przestrzeni. Ze względu na ich rozmiar lamele są lekkie i nie zajmują dużo miejsca. Lamele dostępne są w 14 dekorach laminowanych oraz jako wariant fornirowany naturalnym dębem. Lamele są pokryte czterostronnie laminatem, dzięki temu można zamontować je do ściany lub sufitem dowolnym bokiem.



**Elegancki**  
i nowoczesny design






**Nowoczesna**  
dekoracja ścienna



**Biały mat**

16x30x2750 [mm]


LAMEO\_110



**Antracyt**

16x30x2750 [mm]


LAMEO\_112



**Czarny mat**

16x30x2750 [mm]


LAMEO\_113



**Złoty połysk**

16x30x2750 [mm]


LAMEO\_114



**Khaki**

16x30x2750 [mm]


LAMEO\_121



**Skandynawska szarość**

16x30x2750 [mm]


LAMEO\_124



**Butelkowa zieleń**

16x30x2750 [mm]


LAMEO\_120



**Koralowy**

16x30x2750 [mm]

LAMEO\_122



**Pudrowy róż**

16x30x2750 [mm]

LAMEO\_123

# Lamele ażurowe



**Dąb naturalny**

22x70x2750 [mm]

LAMEO\_703



**Dąb sonoma**

22x70x2750 [mm]

LAMEO\_702



**Dąb wotan**

22x70x2750 [mm]

LAMEO\_707



**Dąb artisan**

22x70x2750 [mm]

LAMEO\_708



**Orzech**

22x70x2750 [mm]

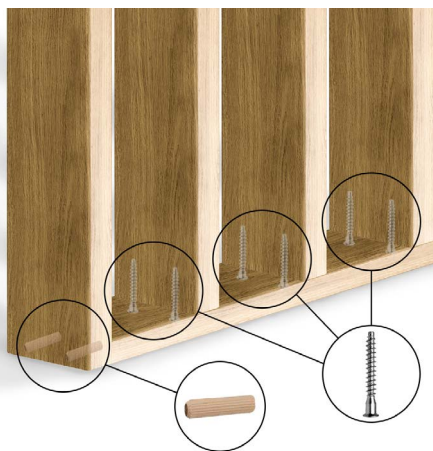
LAMEO\_705



**Biały mat**

22x70x2750 [mm]

LAMEO\_710



## Ścianka ażurowa

Z lameli ażurowych bez problemu możesz tworzyć ażurową ściankę działową. Do jej montażu potrzebować będziesz kołków meblarskich i konfirmat.



**Czarny mat**

22x70x2750 [mm]

LAMEO\_713





# Czarne czy białe?

LISTWY MIĘDZY LAMELE



Listwa między lamele  
**CZARNA**

LAMEO\_01


Listwa między lamele  
**BIAŁA**

LAMEO\_02

Listwa między lamele  
**FILC CZARNY**

LAMEO\_03

## Instrukcja montażu



**Krok 1**

Za pomocą narzędzi przycinaj lamele do odpowiedniej długości. Jako narzędzi użyj piły ukosowej lub piłki ręcznej i skrzynki uciosowej.



**Krok 2**

Na listwę nałóż klej montażowy MAMUT lub taśmę typu TESA. Klej należy nałożyć na listwę co 10cm. Jeden klej wystarcza do montażu 12-16 listew z kolekcji classic.



**Krok 3**

Przyklej listwę do ściany zachowując pion. Pamiętaj, że pierwsza listwa rzutuje na całą kompozycję listew.

# Aksesoria montażowe



**Piła i ukośnica**

UKOSNICA




**Wyciskacz do kleju**

WYCISKACZ




**Klej MAMUT 290ml**

MAMUT



**Krok 4**

Za pomocą dystansów wyznaczyć odległość kolejnej lameli. Jako dystansów użyj wcześniej uciętych listew. Aby ukryć nierówności ściany możesz użyć listew maskujących między lamelami.



**Krok 5**

Kontynuuj montaż lameli przekładając dystanse lub montując kolejne listwy maskujące między lamelami.



Film  
**instruktażowy**

[https://youtu.be/ag\\_E\\_VQC0Ro](https://youtu.be/ag_E_VQC0Ro)





# Kolory drewna



**Fornir dębowy**  
LAMEO\_\*01



**Dąb sonoma**  
LAMEO\_\*02




**Dąb naturalny**  
LAMEO\_\*03



**Dąb wotan**  
LAMEO\_\*07




**Dąb artisan**  
LAMEO\_\*08




**Orzech**  
LAMEO\_\*05


# Uni kolory



**Biały**  
LAMEO\_10



**Antracyt**  
LAMEO\_12



**Czarny**  
LAMEO\_13




**Skanynawska szarość**  
LAMEO\_24



**Khaki**  
LAMEO\_21



**Butelkowa zieleń**  
LAMEO\_20



**Pudrowy róż**  
LAMEO\_23



**Koralowy**  
LAMEO\_22



**Złoty**  
LAMEO\_14



oficina@bmswoodwork.es

+34 687 36 00 06

info@bmswoodwork.es

+34 692 063 634


eva@bmswoodwork.es

+34 652 993 065

victor@bmswoodwork.es

+34 615 260 245

www.bmswoodwork.es



Lameo

LAMELE DEKORACYJNE